

**RAPAT UMUM PEMEGANG SAHAM
TAHUNAN**



PT ASAHIMAS FLAT GLASS Tbk

**RAPAT UMUM PEMEGANG SAHAM
TAHUNAN (“RAPAT”)**

16 Juni 2022

**HOTEL SWISSOTEL - JAKARTA PIK AVENUE
J A K A R T A**

DEWAN KOMISARIS

Presiden Komisaris

Tan Pei Ling

Wakil Presiden Komisaris

Masahiro Takeda

Komisaris

Tjahjana Setiadhi

Hiroyuki Otani

Komisaris Independen

Anwar Mutalib

Yasuyuki Kitayama

DIREKSI

Presiden Direktur

Shinichi Minagawa

Wakil Presiden Direktur

E. David Satria Soetedja

Direktur

Yo Nakahara

Satoru Shimada

Prasetyo Aji

Toshiyuki Nishida

Tjio Ferry Susanto

Mohamad Amien

Shuichi Hayashi

Samuel Nugroho Setyono

Kazuo Ninomiya

NOTARIS

Dr. Ir. Yohanes Wilion, SE, SH, MM

Jl. Raya Gading Batavia,
Rukan Food Promenade Gading Batavia
Blok LC 9 No. 7 Kelapa Gading Permai
Jakarta Utara

BIRO ADMINISTRASI EFEK

PT Datindo Entrycom

Jl. Hayam Wuruk No. 28
Jakarta 10120, Indonesia

KANTOR AKUNTAN PUBLIK

Siddharta Widjaja & Rekan

(a member firm of “KPMG International”)

Wisma GKBI Lt. 33, Jl. Jend. Sudirman No. 28
Jakarta 10210, Indonesia

KONSULTAN HUKUM

SAP Advocates

Jl. Sungai Sambas 1 No. 118
RT 002 RW 05, Kramat Pela,
Kebayoran Baru
Jakarta 12130

Pengumuman Rapat pada 10 Mei 2022

Pemanggilan Rapat pada 25 Mei 2022

Berdasarkan Pasal 11 Anggaran Dasar Perseroan dan POJK No. 15,
Perseroan telah mempublikasikan Pengumuman dan Pemanggilan Rapat pada:

1. Website Bursa Efek Indonesia
2. Website Perseroan
3. Aplikasi eASY.KSEI

1. Persetujuan atas Laporan Tahunan termasuk Laporan Tugas Pengawasan Dewan Komisaris serta Pengesahan Laporan Keuangan Perseroan Tahun Buku 2021.
2. Penetapan penggunaan laba (rugi) Perseroan Tahun Buku 2021.
3. Penunjukan Kantor Akuntan Publik untuk mengaudit buku Perseroan Tahun Buku 2022.
4. Perubahan susunan pengurus Perseroan.
5. Penetapan besarnya gaji dan tunjangan lainnya bagi anggota Direksi dan Dewan Komisaris Perseroan untuk tahun buku 2022.

Pada tahun buku 2021, Perseroan menghadapi beberapa kendala dalam melakukan kegiatan usahanya, antara lain:

1. Kenaikan biaya logistik karena keterbatasan kontainer, kargo dan vessel space untuk keperluan pengiriman kaca di dalam negeri (antar pulau) dan juga ekspor.
2. Meningkatnya biaya produksi karena kenaikan harga bahan baku dan komoditas internasional.
3. Tidak meratanya harga energi pada pabrik Perseroan.
4. Fluktuasi kurs Rupiah terhadap USD berakibat pada meningkatnya beban selisih kurs yang berasal dari hutang valas Perseroan.
5. Risiko kestabilan pasokan bahan baku, khususnya yang berasal dari Impor.

Pada tahun buku 2021, Perseroan telah melakukan beberapa upaya, antara lain:

1. Terus memaksimalkan penjualan Value Added Product dan menyesuaikan harga jual.
2. Meningkatkan layanan penjualan agar dapat memenuhi kepuasan pelanggan.
3. Membangun Sumber Daya Manusia untuk mengikuti perkembangan teknologi dan dunia usaha yang bergerak sangat cepat.
4. Mempercepat pembayaran utang khususnya dalam mata uang asing.
5. Terus melakukan efisiensi.

IKHTISAR KEUANGAN
(Per 31 Desember - dalam juta Rupiah)



PT ASAHI MAS FLAT GLASS Tbk

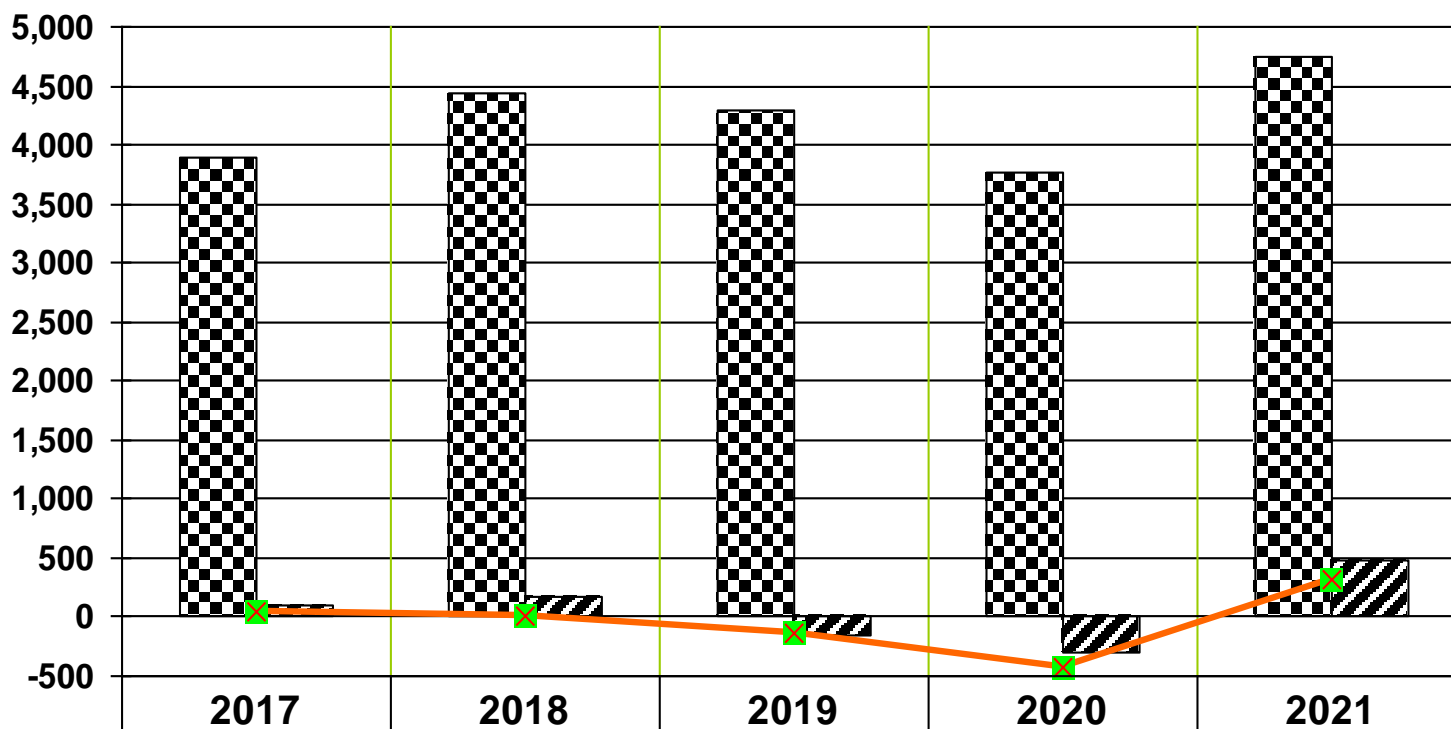
Uraian	2017	2018	2019	2020	2021
Aset Lancar	2.003.321	2.208.918	2.347.673	1.932.986	1.906.967
Aset Tetap	4.068.690	5.940.400	5.989.585	5.570.591	5.141.047
Aset Lainnya	195.805	283.314	400.797	458.080	355.462
Total Aset	6.267.816	8.432.632	8.738.055	7.961.657	7.403.476
Liabilitas Jangka Pendek	996.903	1.738.904	2.286.103	2.404.568	1.927.761
Liabilitas Jangka Panjang	1.722.036	3.097.062	3.042.021	2.627.252	2.182.346
Total Liabilitas	2.718.939	4.835.966	5.328.124	5.031.820	4.110.107
Ekuitas	3.548.877	3.596.666	3.409.931	2.929.837	3.293.369

PENJUALAN & LABA

(dalam miliar Rupiah)



PT ASAHI MAS FLAT GLASS Tbk



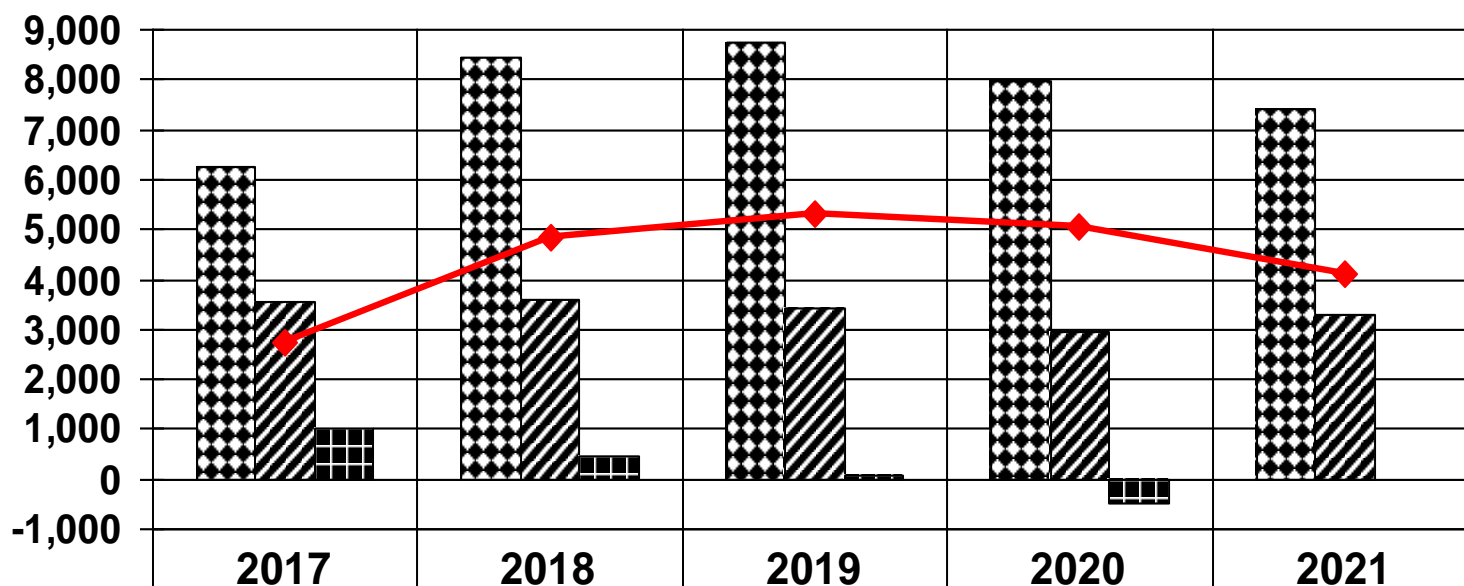
Penjualan Neto	3,886	4,443	4,290	3,768	4,748
Laba Usaha	93	177	(147)	(292)	487
Laba (Rugi)	38	7	(132)	(431)	319

NERACA

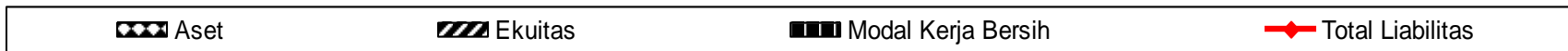
(dalam miliar Rupiah)



PT ASAHIMAS FLAT GLASS Tbk



	2017	2018	2019	2020	2021
Aset	6,268	8,433	8,738	7,962	7,403
Ekuitas	3,548	3,597	3,410	2,930	3,293
Modal Kerja Bersih	1,006	470	61	(471)	(21)
Total Liabilitas	2,719	4,836	5,328	5,032	4,110



RASIO KEUANGAN PENTING
(dalam %)



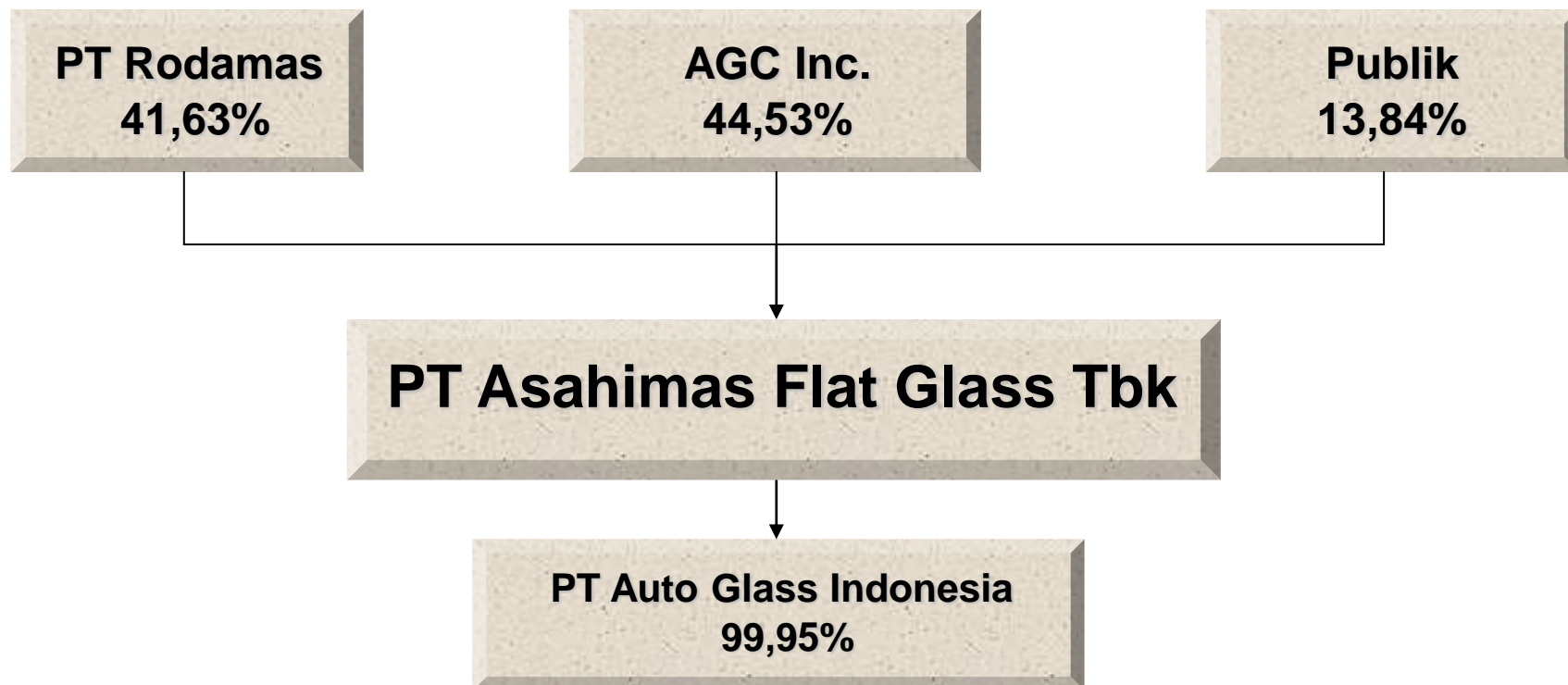
PT ASAHI MAS FLAT GLASS Tbk

Aset	2017	2018	2019	2020	2021
Laba Bruto vs Penjualan Neto	15,1	14,8	9,5	8,0	23.1
Laba (Rugi) Usaha vs Penjualan Neto	2,4	4,0	(3,4)	(7,7)	10.3
Laba (Rugi) Usaha vs Ekuitas	2,6	4,9	(4,3)	(10,0)	14.8
Laba (Rugi) Usaha vs Total Aset	1,5	2,1	(1,7)	(3,7)	6.6
Laba (Rugi) vs Total Aset	0,6	0,1	(1,5)	(5,4)	4.3
Laba (Rugi) vs Ekuitas	1,1	0,2	(3,9)	(14,7)	9.7
Aset Lancar vs Liabilitas Jangka Pendek	201,0	127,0	102,7	80,4	98.9
Total Liabilitas vs Ekuitas	76,6	134,6	156,3	171,7	124.8
Total Liabilitas vs Total Aset	43,4	57,3	61,0	63,2	55.5

PEMEGANG SAHAM (31 Desember 2021)



PT ASAHIMAS FLAT GLASS Tbk



PERUBAHAN EKUITAS

(dalam juta Rupiah)



PT ASAHIMAS FLAT GLASS Tbk

Saldo Ekuitas 31 Desember 2020	2.929.837
Laba 2021	318.672
Penghasilan Komprehensif lain	44.860
Saldo Ekuitas 31 Desember 2021	3.293.369

LAPORAN ARUS KAS

(dalam juta Rupiah)



PT ASAHIMAS FLAT GLASS Tbk

Arus Kas	2020	2021
Kas neto dari aktivitas operasi	565.550	1.015.935
Kas neto yang digunakan untuk aktivitas investasi	(146.137)	(81.701)
Kas neto dari aktivitas pendanaan	(414.734)	(1.101.238)
Pengaruh dari pergerakan nilai tukar atas kas dan setara kas yang ada	1.417	198
(Penurunan) Kenaikan Neto Kas Dan Setara Kas	6.096	(166.806)
Kas dan setara kas akhir tahun	298.981	132.175

